


「輝凜」裏面発光タイプ 仕様書

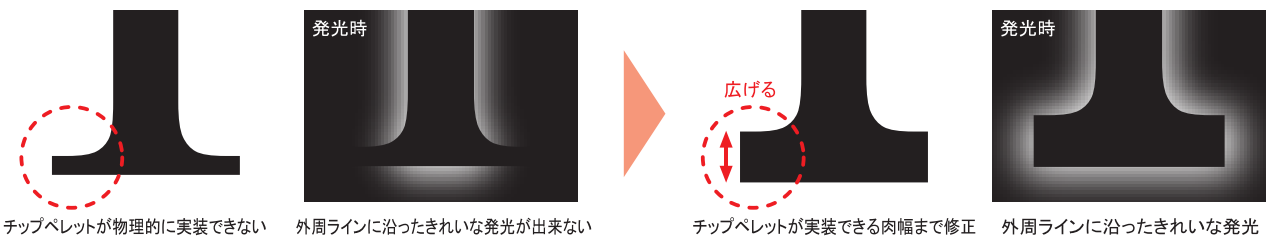
(側面ストレート加工)

構造イメージ



線幅について

裏面発光タイプでは、最小肉幅が18.5mmとなります。明朝体や楷書体など先が細くなる書体は、LEDチップペレットが充分に実装できない場合があり、先端部分が暗くなることがあります。

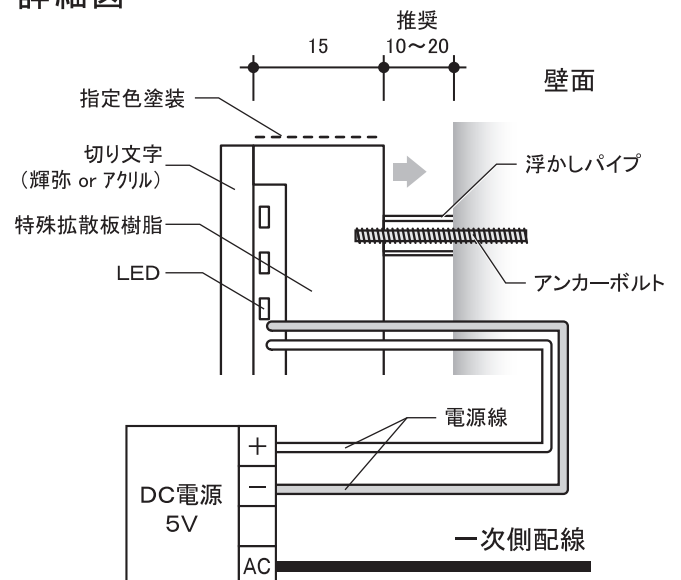


製作上の注意事項

文字H(発光部)	100~300mm
発光面最小肉幅	18.5mm
文字立上	15mm + 表面部 (アクリル 3mm~ 輝弥 5mm~)
推奨浮かし寸	10~15mm

- ※製作納期は、基本実働15日(5文字程度)ですが、加工の諸条件などにより納期は変動する場合がありますので、その都度、弊社担当者へご連絡下さい。
- ※ご注文の際は、イラストレータのアウトラインデータの支給をお願いします(弊社所有のフォントにて製作も可能)。
- ※文字Hは、100~300mmまでが推奨になります。それ以外のサイズのものは、別途ご相談下さい。
- ※表面は輝弥又は、アクリルの切り文字をお選び下さい。表面の形状によって発光面が変わってきますのでご注意下さい。仕上げは、メッキ又は、塗装のみ。
- ※「、」など小さいサイズは、制作不可能なケースがあります。肉幅修正をお願いすることがありますので、ご了承下さい。
- ※浮かし寸が、大きい(壁面から離れる)と光が薄くなり、ぼやけが大きくなります。小さい(壁面に近づく)と発光範囲が小さく、光がシャープに見えます。
- ※設置場所が屋内・屋外かをお知らせ下さい。
- ※DC電源とのセット販売となります。DC電源は屋内仕様です。屋外での使用は、防水BOXが必要になります。
- ※製品(文字)からDC電源までの配線距離をお知らせ下さい(最大DC電源まで5m)。
- ※文字の肉幅が細い製品は、破損しやすいため、搬送・施工時の取扱いには十分注意して下さい。
- ※LED光源色は、固定色になります。色あいの確認は、弊社担当者へご連絡下さい。
- ※電線が直接日光や雨、風が当たる場合は、直接当たらないケースに入れるか、防雨・防水可能なコーキングを施すなどの処理をしてください。製品に不具合が発生する場合があります。

詳細図



- この仕様書に記載された仕様・構造などは、改良などにより予告なしに変更する場合がありますので、予めご了承下さい。
- この仕様書の内容は、2013年6月現在のものです。