

第 37 期  
中間報告書

(平成 19 年 4 月 1 日から平成 19 年 9 月 30 日まで)

**KENSOH**

株式会社 研 創

## 株主のみなさまへ

株主の皆様におかれましては、ますますご清栄のこととお慶び申し上げます。  
平素は格別のご高配を賜り厚く御礼申し上げます。

ここに第37期（平成20年3月期）中間期の営業の概況と決算の状況につきまして、  
ご報告いたします。

代表取締役社長 林 良一



## 事業の概況

### ◆経営成績

当中間連結会計期間における国内経済は、原油価格高騰による原材料の値上がり、サブプライムローン問題に端を発する株式市場の低迷等、景気に対する不安要素はありましたが、国内企業の収益改善や民間設備投資の増加に個人消費の緩やかな拡大が加わり、総じて堅調に推移しました。

当社グループ売上高の殆どを占めるサイン製品事業につきましては、当社受注の拠り所としておりますオフィスビル・商業施設・工場・倉庫等の民間非住宅建築業界の今年度投資額は、4月～6月、前年度比2.3%増、7月～9月、同5.0%の増加となり、更に年間では4.2%と4年連続の増加が予測されております。

特に、首都圏、大阪、名古屋等の3大都市圏における民間非住宅建築が活発で、地価の上昇と同様、2極化の様相を呈しております。

このような経済状況のもと、当社は、営業本部を広島本社から東京営業部内に移し、的確・迅速なる現状分析とそれに基づく営業指示を発する体制としました。

更に営業要員の大都市圏への重点配置を実行し、既存得意先の底上げ、重点営業先（新規、休眠、競合先）の開拓営業に取り組みました。製品別では近年受注が拡大しておりますLED光源製品の拡販に努めてまいりました。

損益面では、主要材料でありますステンレスの仕入価格上昇が今年度に入っても止まらず、粗利益率低下の大きな要因となっておりますが、売上高が大きく伸長したことにより粗利益額は前年同期を21百万円上回りました。

また、販売費および一般管理費を削減できたことにより営業利益は24百万円と黒字転換できました。

以上の結果、当中間会計期間の業績は、売上高23億2百万円（前年同期比13.5%増）営業利益24百万円（前年同期は△0百万円）、経常利益6百万円（前年同期は△25百万円）となりました。

中間純利益につきましては、「租税特別措置法上の準備金及び特別法上の引当金又は準備金並びに役員退職慰労引当金等に関する監査上の取扱い」（日本公認会計士協会 監査・保証実務委員会第42号）改正に伴い、会計方針の変更を余儀なくされ、役員退職慰労引当金を一括計上したため、△2億98百万円となりました。

#### ◆資産・負債等の状況

当中間連結会計期間末の総資産につきましては、前連結会計年度末（以下「前期末」）比275百万円（4.1%）減少し、6,512百万円となりました。これは主として227百万円売上債権が減少したことによるものであります。

負債につきましては、前期末比65百万円（1.2%）増加し5,419百万円となりました。これは借入金が140百万円減少したものの役員退職慰労引当金を301百万円計上したことによるものです。

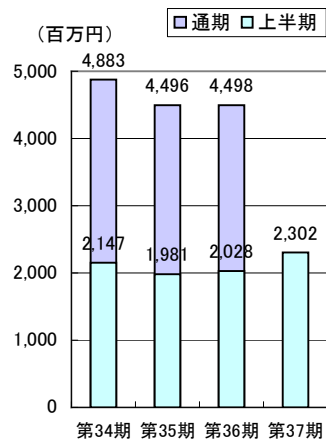
純資産につきましては、役員退職慰労引当金の計上及び配当金の支払いによる剰余金の減少により、前期末比341百万円（2.4%）減少し1,093百万円となりました。

#### ◆通期の見通し

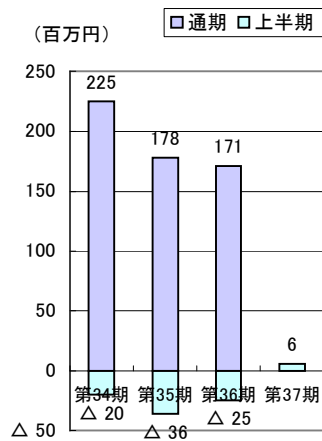
今後の国内経済は、原油価格の動向、サブプライムローン問題の影響に留意する必要がありますが、景気回復は続くものと予想され、更に当社が受注の拠り所としておりますオフィスビル等の民間非住宅建築投資は、10月～12月、前年同期比5.6%増、1月～3月、同5.3%増と見込まれておりますので、それらを背景に今年度進めております営業施策を一層積極的に推進することにより、売上高50億60百万円、営業利益3億4百万円、経常利益2億61百万円は確保できるものと見込んでおります。しかしながら、当期純利益につきましては当中間会計期間末における特別損失の影響で92百万円の損失となると予想しております。

# 財務ハイライト（連結）

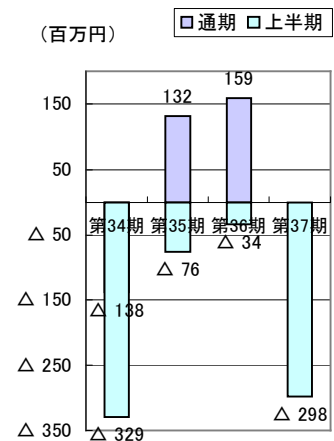
## 売上高



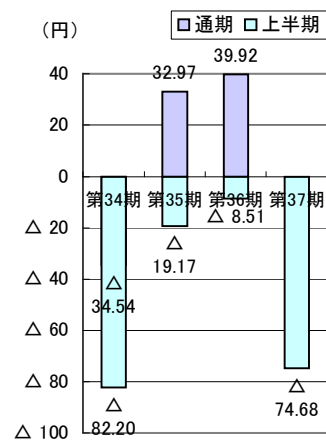
## 経常利益



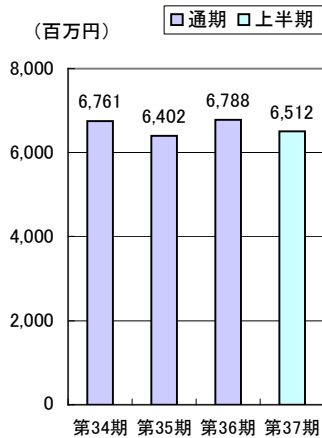
## 当期純利益



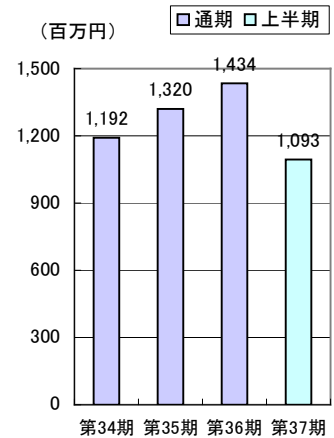
## 1株当たり当期純利益



## 総資産



## 純資産



# 連結財務諸表

## ◆中間連結貸借対照表（平成19年9月30日現在）

（単位：千円）

科 目	第37期中間 平成19年9月30日現在	第36期中間 平成18年9月30日現在	第36期 平成19年3月31日現在
<b>【資産の部】</b>			
<b>流 動 資 産</b>	<b>2,427,752</b>	<b>2,463,206</b>	<b>2,753,974</b>
現金及び預金	656,094	737,984	756,481
受取手形及び売掛金	1,504,423	1,455,558	1,732,182
たな卸資産	230,244	198,272	209,770
そ の 他	42,140	76,951	65,359
貸倒引当金	△5,150	△5,560	△9,819
<b>固 定 資 産</b>	<b>4,084,872</b>	<b>3,979,847</b>	<b>4,034,617</b>
有形固定資産	3,433,926	3,506,301	3,453,486
建物及び構築物	1,455,110	1,518,249	1,481,816
土 地	1,708,549	1,708,549	1,708,549
そ の 他	270,266	279,502	263,120
無形固定資産	10,767	13,381	10,960
投資その他の資産	640,178	460,164	570,170
投資有価証券	415,359	—	319,754
そ の 他	239,425	501,533	260,847
貸倒引当金	△14,606	△41,369	△10,431
<b>資 産 合 計</b>	<b>6,512,624</b>	<b>6,443,054</b>	<b>6,788,592</b>

科 目	第37期中間 平成19年9月30日現在	第36期中間 平成18年9月30日現在	第36期 平成19年3月31日現在
<b>【負債の部】</b>			
<b>流 動 負 債</b>	<b>3,269,390</b>	<b>3,008,099</b>	<b>3,586,356</b>
支払手形及び買掛金	1,133,354	926,594	1,095,082
短期借入金	1,785,166	1,653,645	2,012,007
1年内償還予定の社債	45,000	110,000	90,000
未払法人税等	8,093	7,528	55,161
賞与引当金	52,848	52,160	50,033
役員賞与引当金	5,450	5,625	11,250
そ の 他	239,478	252,547	272,822
<b>固 定 負 債</b>	<b>2,150,161</b>	<b>2,189,856</b>	<b>1,767,579</b>
社 債	—	45,000	10,000
長期借入金	1,682,410	1,961,347	1,595,834
退職給付引当金	149,562	146,976	141,694
役員退職慰労引当金	301,605	—	—
そ の 他	16,583	36,533	20,050
<b>負 債 合 計</b>	<b>5,419,551</b>	<b>5,197,956</b>	<b>5,353,935</b>
<b>【純資産の部】</b>			
<b>株 主 資 本</b>	<b>1,079,713</b>	<b>1,225,319</b>	<b>1,418,622</b>
資 本 金	944,637	944,637	944,637
資 本 剰 余 金	264,930	264,930	264,930
利 益 剰 余 金	△121,608	23,237	217,027
自 己 株 式	△8,245	△7,486	△7,973
<b>評 価 ・ 換 算 差 額 等</b>	<b>13,359</b>	<b>19,778</b>	<b>16,033</b>
その他有価証券評価差額金	13,359	19,778	16,033
<b>純 資 産 合 計</b>	<b>1,093,073</b>	<b>1,245,098</b>	<b>1,434,656</b>
<b>負 債 ・ 純 資 産 合 計</b>	<b>6,512,624</b>	<b>6,443,054</b>	<b>6,788,592</b>

## ◆中間連結損益計算書（要旨）

（単位：千円）

科 目	第37期中間	第36期中間	第36期
	自平成19年4月1日 至平成19年9月30日	自平成18年4月1日 至平成18年9月30日	自平成18年4月1日 至平成19年3月31日
売 上 高	2,302,271	2,028,086	4,498,800
売 上 原 価	1,635,334	1,382,875	2,993,625
売 上 総 利 益	666,936	645,211	1,505,174
販売費及び一般管理費	642,665	645,794	1,288,393
営 業 利 益	24,270	—	216,780
営 業 損 失	—	582	—
営 業 外 収 益	10,777	9,357	17,648
営 業 外 費 用	28,197	34,118	63,090
経 常 利 益	6,851	△25,343	171,338
特 別 利 益	1,891	956	1,482
特 別 損 失	292,388	1,162	3,569
税金等調整前中間(当期)純利益	△283,646	△25,548	169,251
法人税、住民税及び事業税	5,770	4,263	51,771
法人税等調整額	9,224	4,252	△42,246
中間(当期)純利益	△298,641	△34,064	159,725

## ◆中間連結キャッシュフロー計算書（要旨）（単位：千円）

科 目	第37期中間	第36期中間	第36期
	自平成19年4月1日 至平成19年9月30日	自平成18年4月1日 至平成18年9月30日	自平成18年4月1日 至平成19年3月31日
営業活動によるキャッシュ・フロー	239,081	322,526	510,404
投資活動によるキャッシュ・フロー	△205,022	86,905	△121,990
財務活動によるキャッシュ・フロー	△250,447	72,352	△6,132
現金及び現金同等物の増減額	△216,387	481,783	382,281
現金及び現金同等物の期首残高	553,981	171,700	171,700
現金及び現金同等物の中間期末(期末)残高	337,594	653,484	553,981

## ◆中間連結株主資本等変動計算書（自平成19年4月1日 至平成19年9月30日現在）

（単位：千円）

項 目	株 主 資 本					評価・換算 差 額 等 その他有価証券 評価差額金	純資産 合 計
	資本金	資本剰余金	利益剰余金	自己株式	株主資本合計		
平成19年3月31日残高	944,637	264,930	217,027	△7,973	1,418,622	16,033	1,434,656
中間連結会計期間中の変動額							
剰余金の配当			△39,995		△39,995		△39,995
中間純利益			△298,641		△298,641		△298,641
自己株式の取得				△272	△272		△272
株主資本以外の項目の中間連結会計期間中の変動額（純額）						△2,674	△2,674
中間連結会計期間中の変動額合計	—	—	△338,636	△272	△338,908	△2,674	△341,582
平成19年9月30日残高	944,637	264,930	△121,608	△8,245	1,079,713	13,359	1,093,073

# 個別財務諸表

## ◆貸借対照表（平成19年9月30日現在）

（単位：千円）

科 目	第37期中間 平成19年9月30日現在	第36期中間 平成18年9月30日現在	第36期 平成19年3月31日現在
<b>【資産の部】</b>			
流 動 資 産	2,414,365	2,477,113	2,724,189
現金及び預金	653,534	733,263	754,547
受取手形	738,741	701,419	747,646
売掛金	755,325	751,100	956,684
たな卸資産	229,466	197,862	209,400
その他	41,740	98,503	92,425
貸倒引当金	△4,443	△5,035	△36,514
固 定 資 産	4,083,469	3,989,278	4,032,864
有形固定資産	3,432,708	3,506,064	3,451,993
建 物	1,455,110	1,391,760	1,481,816
土 地	1,708,549	1,708,549	1,708,549
その他	269,048	405,754	261,627
無形固定資産	10,767	13,381	10,960
投資その他の資産	639,993	469,832	569,911
投資有価証券	415,359	—	319,754
その他	264,319	506,565	260,588
貸倒引当金	△39,685	△36,732	△10,431
資 産 合 計	6,497,834	6,466,391	6,757,054

科 目	第37期中間 平成19年9月30日現在	第36期中間 平成18年9月30日現在	第36期 平成19年3月31日現在
<b>【負債の部】</b>			
流 動 負 債	3,252,953	2,997,704	3,557,615
支払手形	922,969	702,801	774,356
買掛金	199,437	218,304	297,301
短期借入金	1,785,166	1,653,645	2,012,007
1年内償還予定の社債	45,000	110,000	90,000
未払法人税等	8,058	7,493	55,091
賞与引当金	51,459	50,699	48,667
役員賞与引当金	5,450	5,625	11,250
その他	235,413	249,136	268,940
固 定 負 債	2,142,800	2,188,198	1,766,022
社 債	—	45,000	10,000
長期借入金	1,682,410	1,961,347	1,595,834
退職給付引当金	147,631	145,318	140,137
役員退職慰労引当金	296,175	—	—
その他	16,583	36,533	20,050
負 債 合 計	5,395,754	5,185,903	5,323,637
<b>【純資産の部】</b>			
株 主 資 本	1,088,720	1,260,710	1,417,383
資 本 金	944,637	944,637	944,637
資本剰余金	264,930	264,930	264,930
資本準備金	264,930	264,930	264,930
利益剰余金	△112,601	58,628	215,788
その他利益剰余金	—	—	—
別途積立金	20,000	—	—
繰越利益剰余金	△132,601	58,628	215,788
自己株式	△8,245	△7,486	△7,973
評価・換算差額等	13,359	19,778	16,033
その他有価証券評価差額金	13,359	19,778	16,033
純 資 産 合 計	1,102,080	1,280,488	1,433,416
負 債 ・ 純 資 産 合 計	6,497,834	6,466,391	6,757,054

## ◆損益計算書

(単位：千円)

科 目	第37期中間	第36期中間	第36期
	自 平成19年4月1日 至 平成19年9月30日	自 平成18年4月1日 至 平成18年9月30日	自 平成18年4月1日 至 平成19年3月31日
売 上 高	2,269,602	2,003,662	4,430,816
売 上 原 価	1,622,437	1,374,702	2,962,846
売 上 総 利 益	647,165	628,960	1,467,970
販売費及び一般管理費	621,481	624,510	1,246,802
営 業 利 益	25,683	4,450	221,167
営 業 外 収 益	11,820	10,073	19,079
営 業 外 費 用	28,197	34,118	62,609
経 常 利 益	9,307	△19,594	177,638
特 別 利 益	4,215	516	1,332
特 別 損 失	286,958	1,162	41,076
税引前中間(当期)純利益	△273,435	△20,239	137,894
法人税、住民税及び事業税	5,735	4,228	51,701
法人税等調整額	9,224	4,252	△42,246
中間(当期)純利益	△288,395	△28,720	128,439

## ◆株主資本等変動計算書 (自 平成 19 年 4 月 1 日 至 平成 19 年 9 月 30 日現在)

(単位：千円)

項 目	株 主 資 本					自己株式	株主資本 合 計	評価・換算 差 額 等 その他有 価証券評 価差額金	純資産 合 計
	資本金	資 本 剰余金	利 益 剰 余 金		利益剰余 金 合 計				
		資 本 準 備 金	そ の 他 利 益 剰 余 金						
			別 途 積 立 金	繰 上 利 益 剰 余 金					
平成 19 年 3 月 31 日 残 高	944,637	264,930	—	215,788	215,788	△7,973	1,417,383	16,033	1,433,416
中間会計期間中の変動額									
別途積立金の積立			20,000	△20,000	—		—		—
剰余金の配当				△39,995	△39,995		△39,995		△39,995
中間純利益				△288,395	△288,395		△288,395		△288,395
自己株式の取得						△272	△272		△272
株主資本以外の項目の中間会計期間中の変動額(純額)								△2,674	△2,674
中間会計期間中の変動額合計	—	—	20,000	△348,390	△328,390	△272	△328,662	△2,674	△331,336
平成 19 年 9 月 30 日 残 高	944,637	264,930	20,000	△132,601	△112,601	△8,245	1,088,720	13,359	1,102,080




## 株式の状況

(平成19年9月30日現在)

- ①発行可能株式総数 8,000,000株  
 ②発行済株式の総数 4,022,774株  
 ③株主数 533名  
 ④大株主

株 主 名	当社への出資状況	
	持 株 数	出 資 比 率
	千株	%
株式会社研創エンタープライズ	1,480	36.8
研 創 社 員 持 株 会	183	4.6
林 温 子	180	4.5
研 創 親 和 会	163	4.1
株 式 会 社 も み じ 銀 行	132	3.3
株 式 会 社 ゲ イ ビ	120	3.0
林 航 司	97	2.4
甲 平 弘	80	2.0
夢 島 宗 幸	78	1.9
林 誠 二	70	1.7

## ネットワーク



## 会社概要

(平成19年9月30日現在)

社 名 株式会社 研 倉 創  
 (英文) KENSOH CO., LTD.  
 設立年月日 昭和46年9月1日  
 本店所在地 広島市安佐北区上深川町4 4 8番地  
 資 本 金 944,637,754円  
 従 業 員 数 227名(単独)、234名(連結)  
 主な事業内容 金属(ステンレススチール、アルミ等)  
 を主な素材とした建築物の内外に用いる  
 サイン製品の製造・販売

役 員 代表取締役社長 林 良 一  
 取締役会長 倉 田 桂 二 郎  
 常務取締役 葛 神 健 二 朗  
 取締役 篠 藤 直 行  
 取締役 斉 藤 邦 男  
 取締役 林 誠 二  
 常勤監査役 岡 田 一 男  
 監査役 田 中 博 隆  
 監査役 山 下 泉

## 株 主 メ モ

事業年度 毎年4月1日から翌年3月31日まで  
基準日 定時株主総会 3月31日  
剰余金の配当 期末 3月31日  
中間 9月30日

株主名簿管理人 東京都千代田区丸の内一丁目4番5号  
三菱UFJ信託銀行株式会社

同事務取扱場所 〒530-0004  
(お問い合わせ先) 大阪市北区堂島浜一丁目1番5号  
三菱UFJ信託銀行株式会社 大阪証券代行部  
電話 0120-094-777 (通話料無料)

同 取 次 所 三菱UFJ信託銀行株式会社 全国本支店  
野村証券株式会社 全国本支店  
なお、株式関係のお手続き用紙のご請求は、次の  
三菱UFJ信託銀行の電話およびインターネットでも  
24時間承っております。  
電話 (通話料無料)  
0120-244-479 (本店証券代行部)  
0120-684-479 (大阪証券代行部)  
インターネットホームページ  
<http://www.tr.mufg.jp/daikou/>

公 告 方 法 電子公告  
当社ホームページ (<http://www.kensoh.co.jp>)  
にて掲載

単 元 株 式 数 1,000株



株式会社 研 倉

〒739-1792 広島市安佐北区上深川町448番地

TEL (082) 840-1000