

## 株 主 メ モ

事業年度	4月1日～翌年3月31日
定時株主総会 基準日	毎年3月31日
剰余金の配当の 基準日	期末 毎年3月31日 中間 毎年9月30日
定時株主総会	毎年6月
株主名簿管理人 特別口座の口座管理機関	三菱UFJ信託銀行株式会社
同 連 絡 先	三菱UFJ信託銀行株式会社 大阪証券代行部 〒541-8502 大阪市中央区伏見町三丁目6番3号 TEL 0120-094-777 (通話料無料)
上場証券取引所	大阪証券取引所 ジャスダック市場
公 告 の 方 法	電子公告により行う 公告掲載URL <a href="http://www.kensoh.co.jp">http://www.kensoh.co.jp</a> (ただし、電子公告によることができない事故、その他のやむを得ない事由が生じたときは、日本経済新聞に公告いたします。)

# 第 39 期 年次報告書

(平成21年4月1日から平成22年3月31日まで)

(ご注意)

1. 株主様の住所変更、買取請求その他各種お手続きにつきましては、原則、口座を開設されている口座管理機関（証券会社等）で承ることとなっております。口座を開設されている証券会社等にお問合せください。株主名簿管理人（三菱UFJ信託銀行）ではお取り扱いできませんのでご注意ください。
2. 特別口座に記録された株式に関する各種お手続きにつきましては、三菱UFJ信託銀行が口座管理機関となっておりますので、上記特別口座の口座管理機関（三菱UFJ信託銀行）にお問合せください。なお、三菱UFJ信託銀行全国本支店でもお取次ぎいたします。
3. 未受領の配当金につきましては、三菱UFJ信託銀行本支店でお支払いいたします。



株式会社 研 創

〒739-1792 広島市安佐北区上深川町448番地

TEL 082-840-1000 (代)



株式会社 研 創

## 株主の皆様へ

平成22年6月

代表取締役社長 林 良一

株主の皆様には、ますますご清栄のこととお慶び申し上げます。

ここに第39期の事業の概況と決算の状況につきましてご報告いたします。

## 事業報告

### ○企業集団の事業の経過および成果

当連結会計年度における日本経済は、景気対策効果や新興国向け輸出に牽引され、第2四半期以降一部に改善の兆しが見られましたが、民間需要の自立回復力が弱いため先行き不透明感を払拭できない状況で推移しました。

当社グループが受注の拠り所としております民間非住宅建築業界は、着工床面積が前年度比36.6%減、投資額が前年度比29.0%減と特に落ち込みが激しく、厳しい経営環境が続いております。

このような状況のもと当社グループは、企業業績の悪化による設備投資意欲の減退から需要の減少が依然として続くなかで、前々期および前期の最終赤字から黒字転換を果たすべく、収益改善対策として緊急的コスト削減対策を迅速かつ徹底的に実施しました。

期初から役員報酬のカットを始め、管理職給与カット、年間26日のワークシェア実施、自社内生産拡大、主要材料費の

削減、諸経費の削減等々を実施し、固定費は年間約4億円減少し、損益分岐点を大幅に押し下げることができました。

また8月には早期希望退職者を募集し、中期の需要予測に見合ったスリムな生産・販売体制となりました。

更に11月には、上場以来20年近く採り続けてきた、営業拠点が顧客訪問および見積から回収までの全ての活動を担うという営業体制を解体し、顧客訪問に専念する営業所（東京・名古屋・大阪）および現地駐在員（仙台・埼玉・福岡）と、見積・追跡・受注手配業務に専念する受注サービスセンター（本社内）とに再編しました。それに伴い50名中30名の営業員が本社（広島）へ異動する大改革となりました。

その結果、売上高は33億73百万円と5億77百万円の大幅減収にもかかわらず、利益面では直近の予想をはるかに上回り、営業利益は1億2百万円、経常利益は44百万円、当期純利益は46百万円と黒字転換を果たしました。

なお、当連結会計年度の品目区別売上高実績は次のとおりであります。

(単位：百万円)

品	目	区	分	売	上	高
製	コー	ポ	レ	ー	ト	1,507
	プ	レ	ー	ト	サイ	508
	外	部	サイ	ン		455
	内	部	サイ	ン		447
	特	殊	板	金		97
品	そ	の	他		356	
合			計		3,373	

## ○次年度の見通し

平成22年度の国内経済は、マクロ的需給バランスは徐々に改善しながら、まだ模様ながら全体としては下げ止まると思われます。

当サイン業界におきましては、設備投資意欲減退による需要減少は下げ止まって、底這い状況がしばらく続くため、次年度も厳しい経営環境が継続するものと予想しております。

当社グループといたしましては受注量の急回復が望めないなか、シェアアップにより次年度売上高確保に取り組み、スリムとなった企業体質のもとで大幅な増益を見込んでおります。

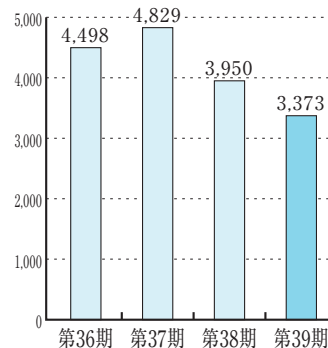
## ○企業集団の対処すべき課題

景気の急回復、価格低下の解消等が望めないなか、顧客志向を掲げてシェアアップを実現するために以下課題に取り組んでまいります。

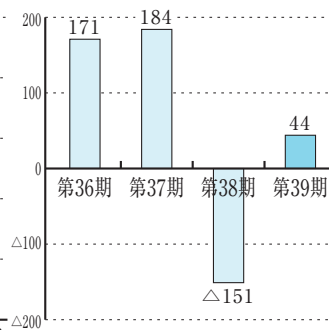
- ① お得意先からの見積に対する迅速な回答・フォロー、本社・現地スタッフとの密な連携によるスピーディーかつタイムリーな、お得意先に満足いただける営業活動の推進。
- ② 時代にマッチした、市場・お得意先のニーズに適う製品開発と提案。
- ③ 価格面において、競合他社に充分対抗でき、お得意先に満足していただける製品を提供できるよう、更なるコストダウンの徹底。

## 財務ハイライト（連結）

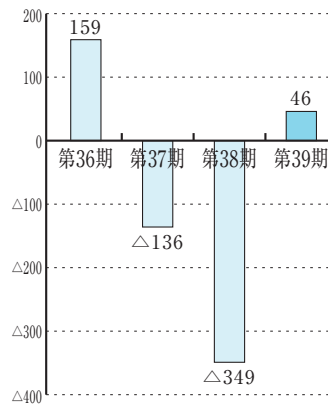
売上高(百万円)



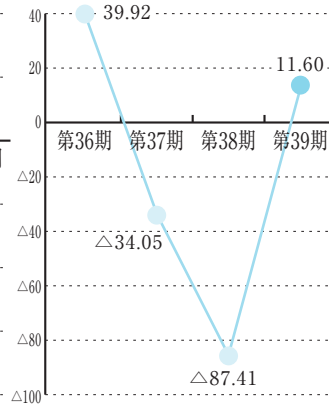
経常利益(百万円)



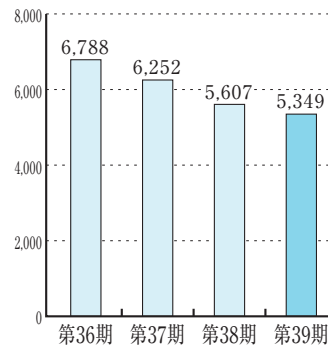
当期純利益(百万円)



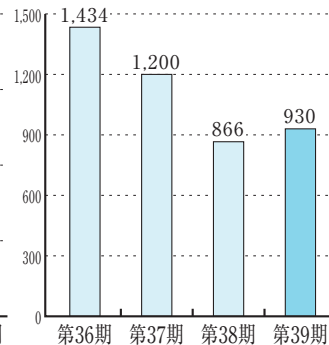
1株当たり当期純利益(円)



総資産(百万円)



純資産(百万円)



## 連結貸借対照表

(平成22年3月31日現在)

(単位：千円)

科 目	金 額
<b>(資産の部)</b>	
<b>流動資産</b>	<b>1,588,375</b>
現金及び預金	198,111
受取手形及び売掛金	1,173,346
商品及び製品	29,575
仕掛品	16,204
原材料及び貯蔵品	76,687
繰延税金資産	67,080
その他	37,523
貸倒引当金	△ 10,154
<b>固定資産</b>	<b>3,761,527</b>
<b>有形固定資産</b>	<b>2,798,606</b>
建物及び構築物	1,104,241
機械装置及び運搬具	254,861
土地	1,422,080
建設仮勘定	984
その他	16,439
<b>無形固定資産</b>	<b>19,987</b>
<b>投資その他の資産</b>	<b>942,934</b>
投資有価証券	254,678
投資不動産	475,954
長期貸付金	119,637
その他	103,150
貸倒引当金	△ 10,486
<b>資産合計</b>	<b>5,349,903</b>

(注) 記載の金額は、千円未満を切り捨てて表示しております。

(単位：千円)

科 目	金 額
<b>(負債の部)</b>	
<b>流動負債</b>	<b>2,368,679</b>
支払手形及び買掛金	628,652
短期借入金	1,566,157
未払法人税等	12,693
賞与引当金	16,959
その他	144,217
<b>固定負債</b>	<b>2,051,119</b>
長期借入金	1,622,550
退職給付引当金	92,310
役員退職慰労引当金	313,350
その他	22,909
<b>負債合計</b>	<b>4,419,799</b>
<b>(純資産の部)</b>	
<b>株主資本</b>	<b>918,935</b>
資本金	944,637
資本剰余金	264,930
利益剰余金	△ 282,436
自己株式	△ 8,196
評価・換算差額等	11,168
その他有価証券評価差額金	11,168
<b>純資産合計</b>	<b>930,103</b>
<b>負債・純資産合計</b>	<b>5,349,903</b>

(注) 記載の金額は、千円未満を切り捨てて表示しております。

## 連結損益計算書

(平成21年4月1日から  
平成22年3月31日まで)  
(単位：千円)

科 目	金 額	
売 上 高		3,373,382
売 上 原 価		2,241,309
売 上 総 利 益		1,132,073
販売費及び一般管理費		1,029,092
営 業 利 益		102,981
営 業 外 収 益		
受 取 利 息	3,025	
受 取 配 当 金	3,863	
受 取 地 代 家 賃	29,184	
そ の 他	4,395	40,468
営 業 外 費 用		
支 払 利 息	56,967	
不 動 産 賃 貸 費 用	21,418	
債 権 保 全 利 息	18,822	
そ の 他	1,851	99,060
経 常 利 益		44,389
特 別 利 益		
固 定 資 産 売 却 益	164	
投 資 有 価 証 券 償 還 益	10,928	
賞 与 引 当 金 戻 入 額	19,949	
償 却 債 権 取 立 益	1,084	31,626
特 別 損 失		
固 定 資 産 除 却 損	260	
早 期 退 職 優 遇 制 度 特 別 加 算 金	35,575	
早 期 退 職 優 遇 制 度 再 就 職 支 援 費 用	500	
前 期 消 費 税 修 正 損	4,642	40,977
税 金 等 調 整 前 当 期 純 利 益		35,038
法 人 税、住 民 税 及 び 事 業 税	7,605	
法 人 税 等 調 整 額	△ 43,235	
過 年 度 法 人 税 等	24,299	△ 11,330
当 期 純 利 益		46,369

(注) 記載の金額は、千円未満を切り捨てて表示しております。

## 連結株主資本等変動計算書 (平成21年4月1日から 平成22年3月31日まで)

(単位：千円)

	株 主 資 本				
	資本金	資本 剰余金	利益 剰余金	自己株式	株主資本 合計
平成21年3月31日 残高	944,637	264,930	△328,805	△ 8,086	872,675
連結会計年度中の変動額					
剰 余 金 の 配 当					
当 期 純 利 益			46,369		46,369
自 己 株 式 の 取 得				△ 109	△ 109
純資産の部に直接計上されたその他有価証券 評価差額金の増減					
連結会計年度中の変動額合計	—	—	46,369	△ 109	46,260
平成22年3月31日 残高	944,637	264,930	△282,436	△ 8,196	918,935

	評価・換算差額等 その他有価証券 評価差額金	純資産 合計
平成21年3月31日 残高	△ 6,044	866,631
連結会計年度中の変動額		
剰 余 金 の 配 当		
当 期 純 利 益		46,369
自 己 株 式 の 取 得		△ 109
純資産の部に直接計上されたその他有価証券 評価差額金の増減	17,212	17,212
連結会計年度中の変動額合計	17,212	63,472
平成22年3月31日 残高	11,168	930,103

(注) 記載の金額は、千円未満を切り捨てて表示しております。

# 貸借対照表

(平成22年3月31日現在)

(単位：千円)

科 目	金 額
<b>(資産の部)</b>	
<b>流動資産</b>	<b>1,570,172</b>
現金及び預金	197,684
受取手形	384,213
売掛金	771,459
商品及び製品	29,575
仕掛品	16,204
原材料及び貯蔵品	76,398
未収入金	20,397
繰延税金資産	67,080
その他の	17,079
貸倒引当金	△ 9,920
<b>固定資産</b>	<b>3,760,851</b>
<b>有形固定資産</b>	<b>2,797,950</b>
建物	1,005,546
構築物	98,695
機械及び装置	248,825
車両運搬具	6,036
工具器具備品	15,782
土地	1,422,080
建設仮勘定	984
<b>無形固定資産</b>	<b>19,987</b>
電話加入権	6,649
ソフトウェア	13,337
<b>投資その他の資産</b>	<b>942,914</b>
投資有価証券	254,678
関係会社株	0
出資	175
投資不動産	475,954
長期貸付	151,453
敷金	27,041
保険積立	66,478
破産債権等	5,784
その他の	2,615
貸倒引当金	△ 41,267
<b>資産合計</b>	<b>5,331,023</b>

(注) 記載の金額は、千円未満を切り捨てて表示しております。

(単位：千円)

科 目	金 額
<b>(負債の部)</b>	
<b>流動負債</b>	<b>2,350,859</b>
支払手形	430,103
買掛金	182,959
短期借入金	660,000
一年内返済予定の長期借入金	906,157
未払金	41,187
未払法人税等	12,623
未払費用	45,446
預り金	5,954
賞与引当金	16,676
設備支払手形	10,656
その他の	39,094
<b>固定負債</b>	<b>2,047,520</b>
長期借入金	1,622,550
長期未払金	370
預り敷金	15,000
繰延税金負債	7,539
退職給付引当金	90,661
役員退職慰労引当金	311,400
<b>負債合計</b>	<b>4,398,380</b>
<b>(純資産の部)</b>	
<b>株主資本</b>	<b>921,474</b>
資本金	944,637
資本剰余金	264,930
資本準備金	264,930
利益剰余金	△ 279,897
繰越利益剰余金	△ 279,897
自己株式	△ 8,196
評価・換算差額等	11,168
その他有価証券評価差額金	11,168
<b>純資産合計</b>	<b>932,642</b>
<b>負債・純資産合計</b>	<b>5,331,023</b>

(注) 記載の金額は、千円未満を切り捨てて表示しております。

## 損益計算書

(平成21年4月1日から  
平成22年3月31日まで)  
(単位：千円)

科 目	金 額	
売 上 高		3,289,607
売 上 原 価		2,187,534
売 上 総 利 益		1,102,073
販売費及び一般管理費		1,003,927
営 業 利 益		98,145
営 業 外 収 益		
受 取 利 息	3,472	
受 取 配 当 金	3,863	
受 取 地 代 家 賃	29,184	
そ の 他	5,935	42,456
営 業 外 費 用		
支 払 利 息	56,967	
不 動 産 賃 貸 費 用	21,418	
債 権 保 全 利 息	18,822	
貸 倒 引 当 金 繰 入 額	9,326	
そ の 他	1,851	108,386
経 常 利 益		32,215
特 別 利 益		
固 定 資 産 売 却 益	164	
投 資 有 価 証 券 償 還 益	10,928	
賞 与 引 当 金 戻 入 額	18,868	
償 却 債 権 取 立 益	1,084	31,046
特 別 損 失		
固 定 資 産 除 売 却 損	260	
前 期 消 費 税 修 正 損	4,642	
早 期 退 職 優 遇 制 度 特 別 加 算 金	35,575	
早 期 退 職 優 遇 制 度 再 就 職 支 援 費 用	500	40,977
税 引 前 当 期 純 利 益		22,283
法 人 税、住 民 税 及 び 事 業 税	7,537	
法 人 税 等 調 整 額	△ 43,235	
過 年 度 法 人 税 等	24,299	△ 11,398
当 期 純 利 益		33,682

(注) 記載の金額は、千円未満を切り捨てて表示しております。

## 株主資本等変動計算書 (平成21年4月1日から 平成22年3月31日まで)

(単位：千円)

	株 主 資 本			
	資本金	資本剰余金	利益剰余金	
		資本準備金	その他利益剰余金	利益剰余金合計
		繰越利益剰余金		
平成21年3月31日 残高	944,637	264,930	△ 313,579	△ 313,579
事業年度中の変動額				
剰 余 金 の 配 当				
当 期 純 利 益			33,682	33,682
自 己 株 式 の 取 得				
純資産の部に直接計上された その他有価証券評価差額金の増減				
事業年度中の変動額合計	—	—	33,682	33,682
平成22年3月31日 残高	944,637	264,930	△ 279,897	△ 279,897

	株主資本		評価・換算差額等	純資産合計
	自己株式	株主資本合計	その他有価証券評価差額金	
平成21年3月31日 残高	△ 8,086	887,901	△ 6,044	881,856
事業年度中の変動額				
剰 余 金 の 配 当				
当 期 純 利 益		33,682		33,682
自 己 株 式 の 取 得	△ 109	△ 109		△ 109
純資産の部に直接計上された その他有価証券評価差額金の増減			17,212	17,212
事業年度中の変動額合計	△ 109	33,573	17,212	50,786
平成22年3月31日 残高	△ 8,196	921,474	11,168	932,642

(注) 記載の金額は、千円未満を切り捨てて表示しております。

## 株式の状況

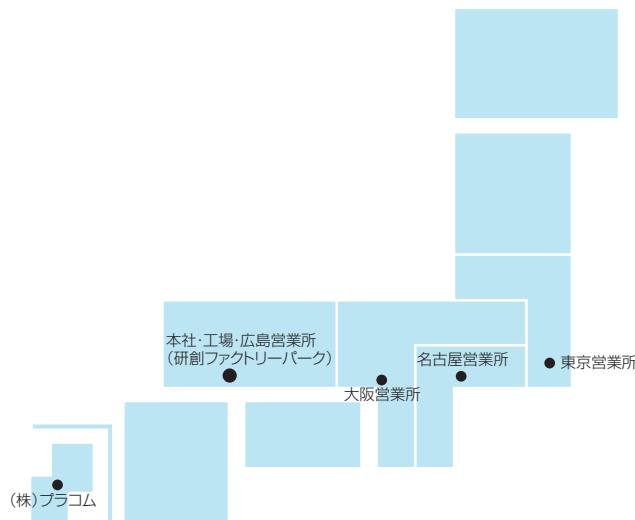
(平成22年3月31日現在)

- ①発行可能株式総数 8,000,000株  
 ②発行済株式の総数 4,022,774株  
 ③株主数 473名  
 ④大株主（上位10名）

株主名	持株数	持株比率
株式会社研創エンタープライズ	1,480千株	37.0%
研創親和会	299	7.4
研創社員持株会	173	4.3
林 温子	170	4.2
株式会社もみじ銀行	132	3.3
肥田 亘	100	2.5
林 航司	97	2.4
彗 島 宗 幸	84	2.1
株式会社ゲイビ	80	2.0
林 誠二	70	1.7

(注) 持株比率は自己株式数(25,067株)を控除して計算しております。

## ネットワーク



## 会社の概要

(平成22年3月31日現在)

社名	株式会社 研創 (英文) KENSOH CO.,LTD.
設立年月日	昭和46年9月1日
本店所在地	広島市安佐北区上深川町448番地
資本金	944,637,754円
従業員数	200名(単独)、204名(連結)
主な事業内容	金属(ステンレススチール、アルミ等)を主な素材とした建築物の内外に用いるサイン製品の製造・販売

役員	代表取締役社長 林 良一
	取締役会長 倉田 桂二郎
	常務取締役 葛神 健二郎
	取締役 林 誠二
	常勤監査役 岡田 一男
	常勤監査役 大木 正隆
	監査役 田中 博隆
	監査役 山下 泉

(注) 監査役 田中博隆氏および山下 泉氏は、社外監査役であります。